



ФЕДЕРАЛЬНАЯ СЛУЖБА
ГОСУДАРСТВЕННОЙ СТАТИСТИКИ

Индексы цен в секторах экономики Ульяновской области



март 2023 года



ФЕДЕРАЛЬНАЯ СЛУЖБА
ГОСУДАРСТВЕННОЙ СТАТИСТИКИ

Индексы цен в секторах экономики Ульяновской области

март 2023 года

01 Индексы потребительских цен

Индексы потребительских цен

Индексы цен на отдельные группы продовольственных товаров

Индексы цен на отдельные группы непродовольственных товаров

Индексы цен и тарифов на услуги


Индексы цен на топливо моторное

02 Индексы цен производителей

Индексы цен производителей промышленных товаров

Индексы цен производителей сельскохозяйственной продукции





Индексы потребительских цен





ИНДЕКСЫ ПОТРЕБИТЕЛЬСКИХ ЦЕН

МАРТ 2023 В % К ПРЕДЫДУЩЕМУ МЕСЯЦУ



Все товары и услуги

▲ 100,6



Продовольственные товары

▲ 100,2



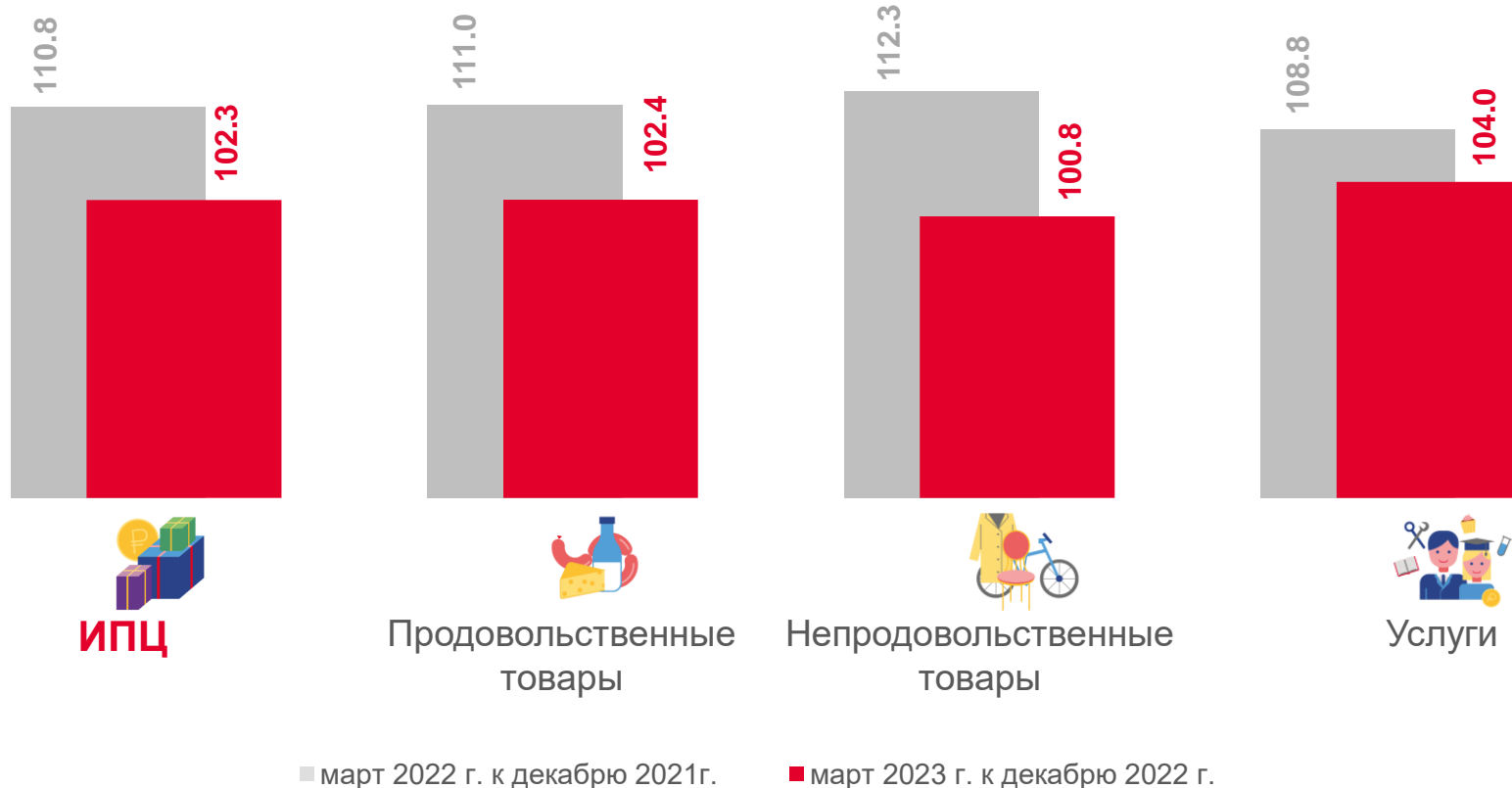
Непродовольственные товары

▲ 100,5



Услуги

▲ 101,4





ИНДЕКСЫ ЦЕН НА ОТДЕЛЬНЫЕ ГРУППЫ ПРОДОВОЛЬСТВЕННЫХ ТОВАРОВ

МАРТ 2023 г. В % К ПРЕДЫДУЩЕМУ МЕСЯЦУ



▲ **100,2**

Продовольственные товары



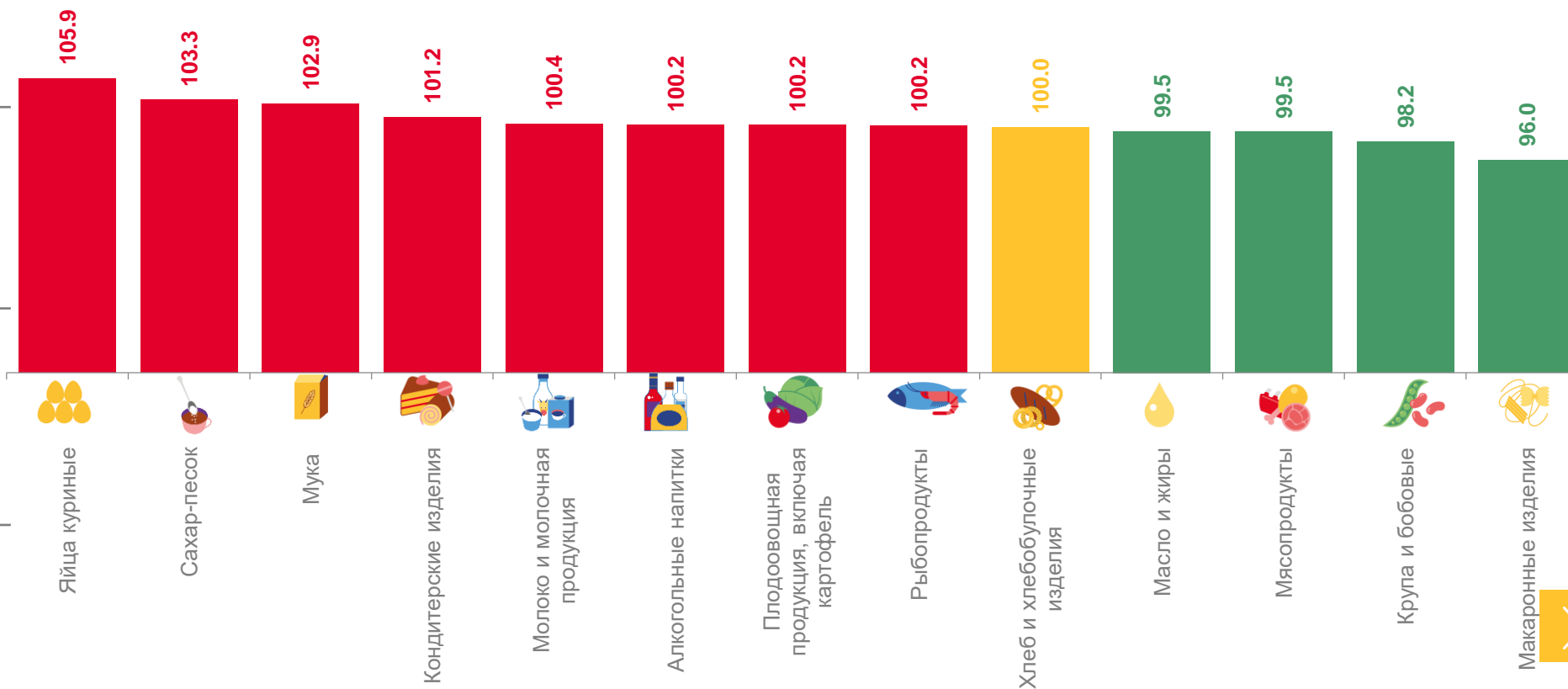
▲ **105,9**

Яйца куриные



▼ **96,0**

Макаронные изделия





ИНДЕКСЫ ЦЕН НА ОТДЕЛЬНЫЕ ГРУППЫ НЕПРОДОВОЛЬСТВЕННЫХ ТОВАРОВ

МАРТ 2023 г. В % К ПРЕДЫДУЩЕМУ МЕСЯЦУ



▲ **100,5**

Непродовольственные товары



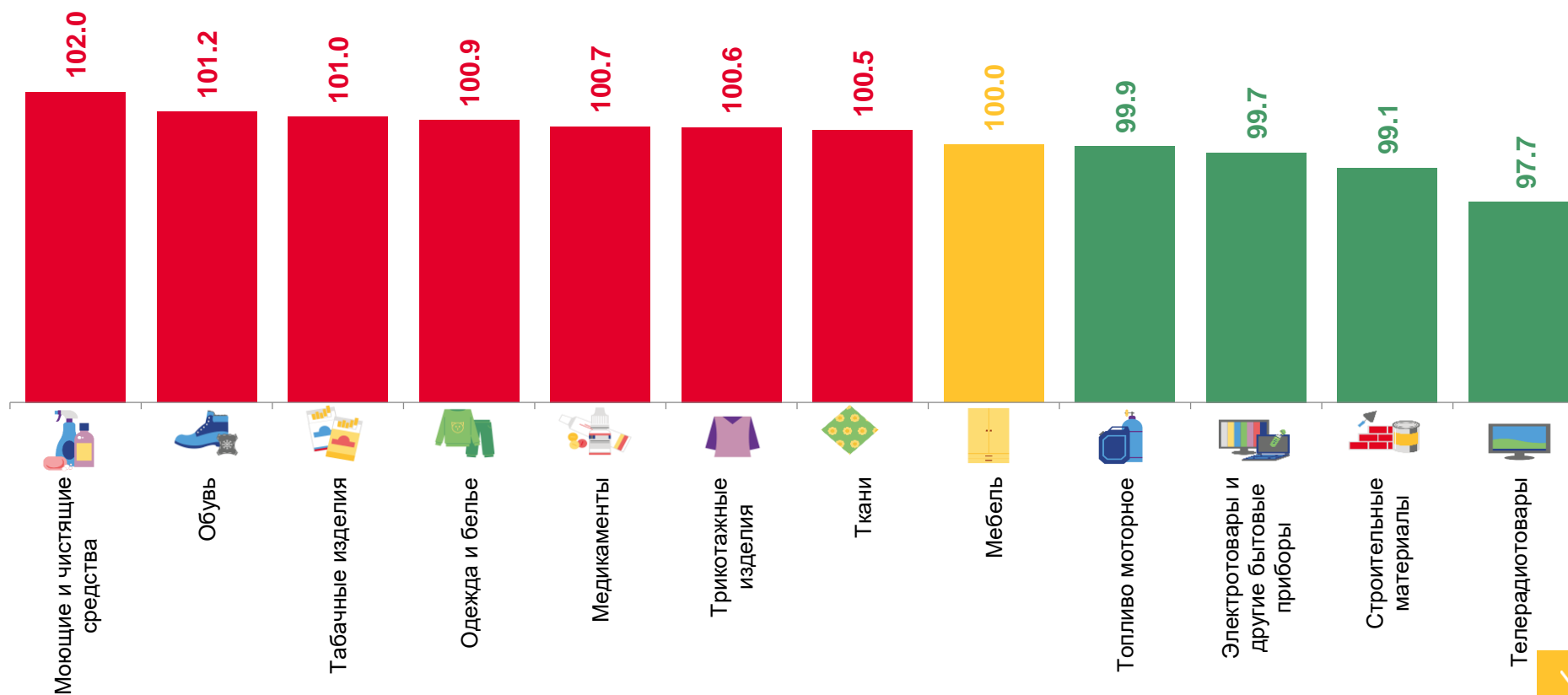
▲ **102,0**

Моющие и чистящие средства



▼ **97,7**

Телерадиотовары





ИНДЕКСЫ ЦЕН И ТАРИФОВ НА УСЛУГИ

МАРТ 2023 г. В % К ПРЕДЫДУЩЕМУ МЕСЯЦУ



Услуги

▲ 101,4



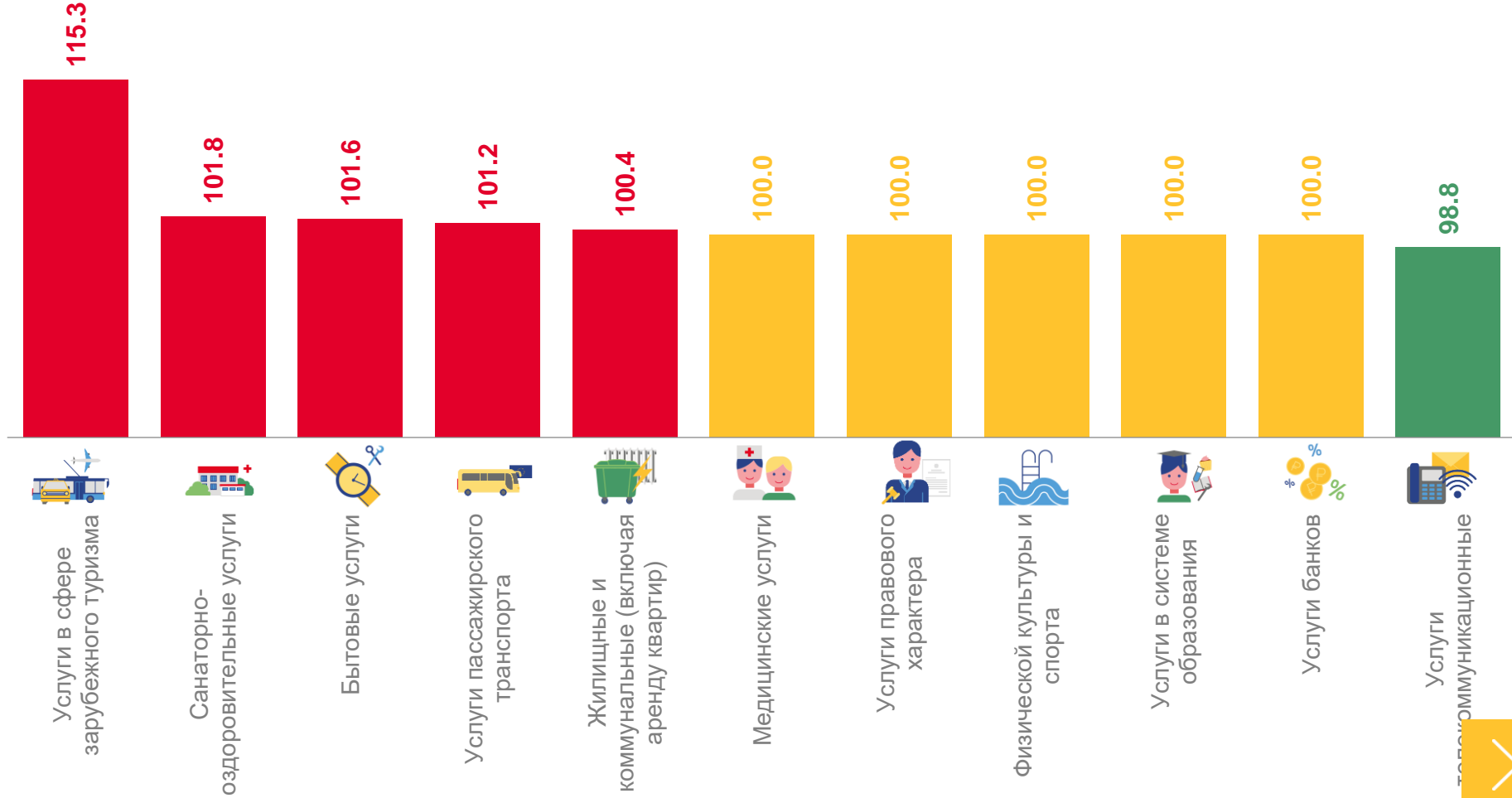
Услуги в сфере зарубежного туризма

▲ 115,3



Услуги телекоммуникационные

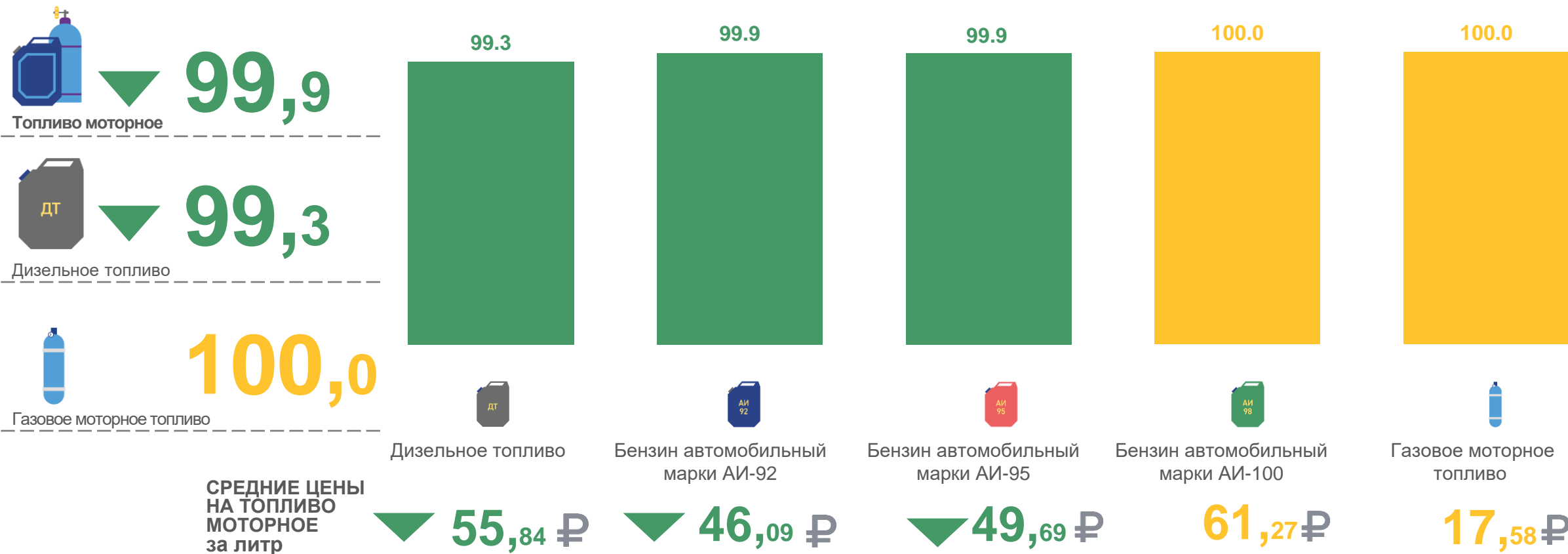
▼ 98,8






ИНДЕКСЫ ЦЕН НА ТОПЛИВО МОТОРНОЕ

МАРТ 2023 г. В % К ПРЕДЫДУЩЕМУ МЕСЯЦУ





Индексы цен производителей





ИНДЕКСЫ ЦЕН ПРОИЗВОДИТЕЛЕЙ ПРОМЫШЛЕННЫХ ТОВАРОВ

МАРТ 2023 ГОДА В % К ПРЕДЫДУЩЕМУ МЕСЯЦУ



Индекс цен производителей

101,5



Добыча полезных ископаемых

106,0



Обрабатывающие производства

101,2



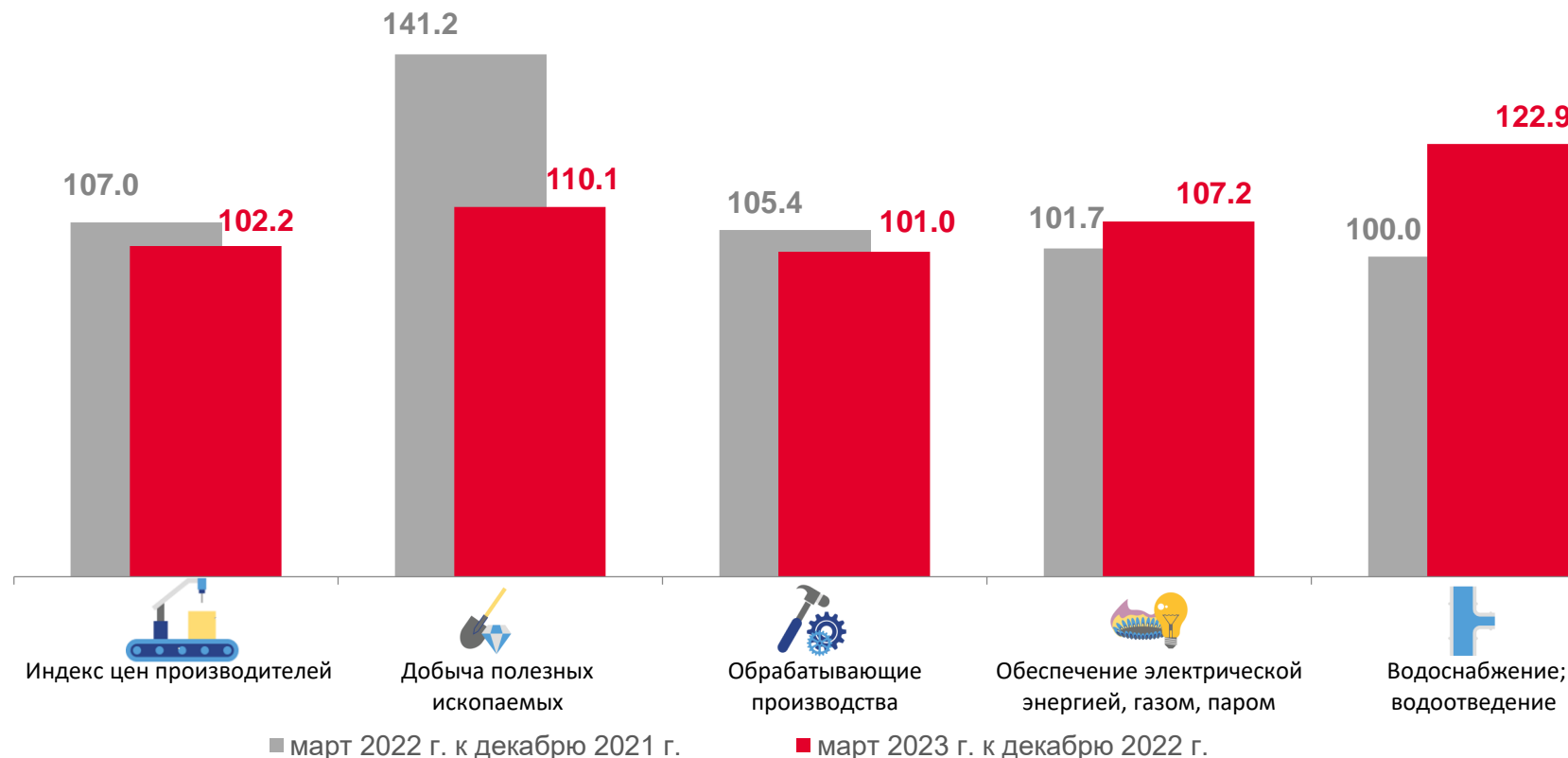
Обеспечение электрической энергии, газом и паром; кондиционирование воздуха

101,0



Водоснабжение; водоотведение, организация сбора и утилизации отходов, деятельность по ликвидации загрязнений

108,7





ИНДЕКСЫ ЦЕН ПРОИЗВОДИТЕЛЕЙ СЕЛЬСКОХОЗЯЙСТВЕННОЙ ПРОДУКЦИИ, РЕАЛИЗОВАННОЙ СЕЛЬСКОХОЗЯЙСТВЕННЫМИ ОРГАНИЗАЦИЯМИ

МАРТ 2023 ГОДА В % К ПРЕДЫДУЩЕМУ МЕСЯЦУ

